

聯亞藥業股份有限公司及子公司
合併財務報告暨會計師核閱報告
民國 114 年及 113 年第二季
(股票代碼 6562)

公司地址：新竹縣湖口鄉光復北路 45 號
電 話：(03)597-7676

聯亞藥業股份有限公司及子公司
民國 114 年及 113 年第二季合併財務報告暨會計師核閱報告
目 錄

<u>項</u>	<u>目</u>	<u>頁 次</u>
一、	封面	1
二、	目錄	2 ~ 3
三、	會計師核閱報告書	4 ~ 5
四、	合併資產負債表	6 ~ 7
五、	合併綜合損益表	8
六、	合併權益變動表	9
七、	合併現金流量表	10 ~ 11
八、	合併財務報表附註	12 ~ 47
	(一) 公司沿革	12
	(二) 通過財務報告之日期及程序	12
	(三) 新發布及修訂準則及解釋之適用	12 ~ 13
	(四) 重大會計政策之彙總說明	13 ~ 15
	(五) 重大會計判斷、估計及假設不確定性之主要來源	15
	(六) 重要會計項目之說明	15 ~ 33
	(七) 關係人交易	33 ~ 36
	(八) 質押之資產	36
	(九) 重大或有負債及未認列之合約承諾	36

項	目	頁	次
(十)	重大之災害損失	36	
(十一)	重大之期後事項	37	
(十二)	其他	37 ~ 46	
(十三)	附註揭露事項	46 ~ 47	
(十四)	部門資訊	47	

會計師核閱報告

(114)財審報字第 25001406 號

聯亞藥業股份有限公司 公鑒：

前言

聯亞藥業股份有限公司及子公司(以下簡稱「聯亞藥集團」)民國 114 年及 113 年 6 月 30 日之合併資產負債表，暨民國 114 年及 113 年 1 月 1 日至 6 月 30 日之合併綜合損益表、合併權益變動表、合併現金流量表，以及合併財務報表附註(包括重大會計政策彙總)，業經本會計師核閱竣事。依證券發行人財務報告編製準則及經金融監督管理委員會認可並發布生效之國際會計準則第 34 號「期中財務報導」編製允當表達之合併財務報表係管理階層之責任，本會計師之責任係依據核閱結果對合併財務報表作成結論。

範圍

本會計師係依照中華民國核閱準則 2410 號「財務報表之核閱」執行核閱工作。核閱合併財務報表時所執行之程序包括查詢(主要向負責財務與會計事務之人員查詢)、分析性程序及其他核閱程序。核閱工作之範圍明顯小於查核工作之範圍，因此本會計師可能無法察覺所有可藉由查核工作辨認之重大事項，故無法表示查核意見。

結論

依本會計師核閱結果，並未發現上開合併財務報表在所有重大方面有未依照證券發行人財務報告編製準則及經金融監督管理委員會認可並發布生效之國際會計準則第 34 號「期中財務報導」編製，致無法允當表達聯亞藥集團民國 114 年及 113 年 6 月 30 日之合併財務狀況，暨民國 114 年及 113 年 1 月 1 日至 6 月 30 日之合併財務績效及合併現金流量之情事。

資 誠 聯 合 會 計 師 事 務 所

劉倩瑜

劉倩瑜



會計師

鄧聖偉

鄧聖偉

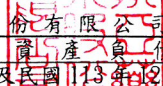


金融監督管理委員會

核准簽證文號：金管證審字第 1090350620 號

金管證審字第 1020013788 號

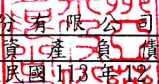
中 華 民 國 1 1 4 年 8 月 6 日


 聯亞藥業股份有限公司及子公司
 合併資產負債表
 民國114年6月30日及民國113年12月31日、6月30日

單位：新台幣仟元

資	產	附註	114年6月30日		113年12月31日		113年6月30日	
			金額	%	金額	%	金額	%
流動資產								
1100	現金及約當現金	六(一)	\$ 144,991	10	\$ 233,880	14	\$ 288,630	16
1136	按攤銷後成本衡量之金融資產－	六(一)(三)及						
	流動	八	1,971	-	2,860	-	32,780	2
1140	合約資產－流動	六(十九)	36,924	2	21,485	1	22,314	1
1150	應收票據淨額	六(四)	1,271	-	3,466	-	2,572	-
1170	應收帳款淨額	六(四)	119,169	8	115,677	7	104,520	6
1180	應收帳款－關係人淨額	六(四)及七	-	-	-	-	4,468	-
1200	其他應收款		29,032	2	39,514	3	15,177	1
1210	其他應收款－關係人	七	1,531	-	3,452	-	17,571	1
130X	存貨	六(五)	147,386	10	167,190	10	144,299	8
1470	其他流動資產	六(六)及七	39,323	3	57,546	4	59,507	3
11XX	流動資產合計		<u>521,598</u>	<u>35</u>	<u>645,070</u>	<u>39</u>	<u>691,838</u>	<u>38</u>
非流動資產								
1517	透過其他綜合損益按公允價值衡	六(二)						
	量之金融資產－非流動		-	-	-	-	-	-
1600	不動產、廠房及設備	六(七)及八	468,800	31	465,414	28	477,007	26
1755	使用權資產	六(八)	341,001	23	361,542	22	372,091	20
1780	無形資產	六(九)	149,766	10	145,075	9	242,396	13
1900	其他非流動資產	六(十)(十四)						
	及七		19,306	1	38,271	2	44,920	3
15XX	非流動資產合計		<u>978,873</u>	<u>65</u>	<u>1,010,302</u>	<u>61</u>	<u>1,136,414</u>	<u>62</u>
1XXX	資產總計		<u>\$ 1,500,471</u>	<u>100</u>	<u>\$ 1,655,372</u>	<u>100</u>	<u>\$ 1,828,252</u>	<u>100</u>

(續次頁)


 聯亞藥業股份有限公司及子公司
 合併資產負債表
 民國114年6月30日及民國113年12月31日、6月30日

單位：新台幣仟元

負債及權益	附註	114年6月30日		113年12月31日		113年6月30日		
		金額	%	金額	%	金額	%	
流動負債								
2100	短期借款	六(十一)及八	\$ 16,413	1	\$ 45,292	3	\$ 30,000	2
2130	合約負債—流動	六(十九)及七	24,883	2	33,496	2	19,023	1
2150	應付票據		1,009	-	1,365	-	-	-
2170	應付帳款		17,298	1	29,103	2	55,129	3
2200	其他應付款	六(十二)	52,151	3	68,306	4	74,160	4
2220	其他應付款項—關係人	七	1,525	-	3,482	-	10,992	1
2280	租賃負債—流動	六(八)及七	39,364	3	39,173	2	37,882	2
2320	一年或一營業週期內到期長期負債	六(十三)及八	13,750	1	13,750	1	6,875	-
2399	其他流動負債—其他		26,103	2	31,207	2	9,285	-
21XX	流動負債合計		<u>192,496</u>	<u>13</u>	<u>265,174</u>	<u>16</u>	<u>243,346</u>	<u>13</u>
非流動負債								
2527	合約負債—非流動	六(十九)及七	11,443	1	12,979	1	17,800	1
2540	長期借款	六(十三)及八	34,375	2	41,250	2	48,125	3
2570	遞延所得稅負債		-	-	-	-	1,607	-
2580	租賃負債—非流動	六(八)及七	320,964	21	340,765	21	351,219	19
25XX	非流動負債合計		<u>366,782</u>	<u>24</u>	<u>394,994</u>	<u>24</u>	<u>418,751</u>	<u>23</u>
2XXX	負債總計		<u>559,278</u>	<u>37</u>	<u>660,168</u>	<u>40</u>	<u>662,097</u>	<u>36</u>
歸屬於母公司業主之權益								
股本								
3110	普通股股本	六(十五)	1,181,902	79	1,181,902	71	1,181,902	65
資本公積								
3200	資本公積	六(十六)	245,225	16	245,225	15	245,225	13
保留盈餘								
3310	法定盈餘公積	六(十七)	4,909	-	4,909	-	4,909	-
3320	特別盈餘公積		44,181	3	44,181	3	44,181	3
3350	待彌補虧損		(228,391)	(15)	(174,516)	(11)	(3,552)	-
其他權益								
3400	其他權益	六(十八)	(303,240)	(20)	(303,104)	(18)	(303,117)	(17)
3500	庫藏股票	六(十五)	(3,393)	-	(3,393)	-	(3,393)	-
31XX	歸屬於母公司業主之權益合計		<u>941,193</u>	<u>63</u>	<u>995,204</u>	<u>60</u>	<u>1,166,155</u>	<u>64</u>
3XXX	權益總計		<u>941,193</u>	<u>63</u>	<u>995,204</u>	<u>60</u>	<u>1,166,155</u>	<u>64</u>
重大或有事項及未認列之合約承諾 九								
3X2X	負債及權益總計		<u>\$ 1,500,471</u>	<u>100</u>	<u>\$ 1,655,372</u>	<u>100</u>	<u>\$ 1,828,252</u>	<u>100</u>

後附合併財務報表附註為本合併財務報告之一部分，請併同參閱。

董事長：Eudes Fabre

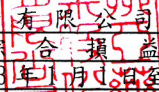


經理人：Eudes Fabre



會計主管：許孟涵




 聯亞藥業股份有限公司及子公司
 合併綜合損益表
 民國114年及113年1月1日至6月30日

單位：新台幣仟元
(除每股虧損為新台幣元外)

項目	附註	114年1月1日至6月30日		113年1月1日至6月30日	
		金額	%	金額	%
4000 營業收入	六(十九)及七	\$ 294,199	100	\$ 261,343	100
5000 營業成本	六(五)(十九) (二十四) (二十五)	(228,934)	(78)	(205,036)	(78)
5900 營業毛利		65,265	22	56,307	22
營業費用	六(二十四) (二十五)及七				
6100 推銷費用		(13,597)	(5)	(12,019)	(5)
6200 管理費用		(33,715)	(11)	(32,080)	(12)
6300 研究發展費用		(47,096)	(16)	(54,302)	(21)
6450 預期信用減損(損失)利益	十二(二)	(1,798)	-	1,901	1
6000 營業費用合計		(96,206)	(32)	(96,500)	(37)
6900 營業損失		(30,941)	(10)	(40,193)	(15)
營業外收入及支出					
7100 利息收入	六(二十)	763	-	3,409	1
7010 其他收入	六(二十一)及七	225	-	258	-
7020 其他利益及損失	六(二十二)及七	(18,138)	(6)	39,407	15
7050 財務成本	六(二十三)及七	(5,397)	(2)	(6,318)	(2)
7000 營業外收入及支出合計		(22,547)	(8)	36,756	14
7900 稅前淨損		(53,488)	(18)	(3,437)	(1)
7950 所得稅費用	六(二十六)	(387)	-	(115)	-
8200 本期淨損		(\$ 53,875)	(18)	(\$ 3,552)	(1)
其他綜合損益(淨額)					
後續可能重分類至損益之項目					
8361 國外營運機構財務報表換算之 兌換差額	六(十八)	(\$ 136)	-	\$ 194	-
8360 後續可能重分類至損益之項 目總額		(136)	-	194	-
8300 其他綜合損益(淨額)		(\$ 136)	-	\$ 194	-
8500 本期綜合損益總額		(\$ 54,011)	(18)	(\$ 3,358)	(1)
淨損歸屬於：					
8610 母公司業主		(\$ 53,875)	(18)	(\$ 3,552)	(1)
綜合損益總額歸屬於：					
8710 母公司業主		(\$ 54,011)	(18)	(\$ 3,358)	(1)
基本每股虧損					
9750 基本每股虧損	六(二十七)	(\$ 0.46)		(\$ 0.03)	
稀釋每股虧損					
9850 稀釋每股虧損	六(二十七)	(\$ 0.46)		(\$ 0.03)	

後附合併財務報表附註為本合併財務報告之一部分，請併同參閱。

董事長：Eudes Fabre



 Eudes Fabre
 伍德

經理人：Eudes Fabre


 Eudes Fabre
 伍德

會計主管：許孟涵


 許孟涵


 聯亞藥業股份有限公司及子公司
 合併權益變動表
 民國114年及113年1月1日至6月30日

單位：新台幣仟元

	歸屬於母公 司 業 主 之 權 益									
	附註	普通股本	資本公積	法定盈餘公積	特別盈餘公積	未分配盈餘 (待彌補虧損)	盈餘其他 國外營運機構財 務報表換算之兌 換差額	其他 透過其他綜合損 益按公允價值衡 量之金融資產未 實現損益	庫藏股票	合 計
<u>113年1月1日至6月30日</u>										
113年1月1日餘額		\$ 1,181,902	\$ 245,225	\$ 4,830	\$ 43,469	\$ 791	\$ 262	(\$ 303,573)	(\$ 3,393)	\$ 1,169,513
本期淨損		-	-	-	-	(3,552)	-	-	-	(3,552)
本期其他綜合損益	六(十八)	-	-	-	-	-	194	-	-	194
本期綜合損益總額		-	-	-	-	(3,552)	194	-	-	(3,358)
112年度盈餘指撥及分配：	六(十七)									
法定盈餘公積		-	-	79	-	(79)	-	-	-	-
特別盈餘公積		-	-	-	712	(712)	-	-	-	-
113年6月30日餘額		\$ 1,181,902	\$ 245,225	\$ 4,909	\$ 44,181	(\$ 3,552)	\$ 456	(\$ 303,573)	(\$ 3,393)	\$ 1,166,155
<u>114年1月1日至6月30日</u>										
114年1月1日餘額		\$ 1,181,902	\$ 245,225	\$ 4,909	\$ 44,181	(\$ 174,516)	\$ 469	(\$ 303,573)	(\$ 3,393)	\$ 995,204
本期淨損		-	-	-	-	(53,875)	-	-	-	(53,875)
本期其他綜合損益	六(十八)	-	-	-	-	-	(136)	-	-	(136)
本期綜合損益總額		-	-	-	-	(53,875)	(136)	-	-	(54,011)
114年6月30日餘額		\$ 1,181,902	\$ 245,225	\$ 4,909	\$ 44,181	(\$ 228,391)	\$ 333	(\$ 303,573)	(\$ 3,393)	\$ 941,193

後附合併財務報表附註為本合併財務報告之一部分，請併同參閱。

董事長：Eudes Fabre

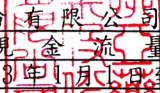


經理人：Eudes Fabre



會計主管：許孟涵





 聯亞藥業股份有限公司及子公司
 合併現金流量表
 民國114年及113年1月1日至6月30日

單位：新台幣仟元

附註	114年1月1日 至6月30日	113年1月1日 至6月30日
營業活動之現金流量		
本期稅前淨損	(\$ 53,488)	(\$ 3,437)
調整項目		
收益費損項目		
折舊費用	六(七)(八) (二十四) 55,864	52,595
攤銷費用	六(九)(二十四) 2,319	2,288
預期信用減損損失(利益)	十二(二) 1,798	(1,901)
透過損益按公允價值衡量之金融負債損失	六(二十二) -	560
利息收入	六(二十) (763)	(3,409)
利息費用	六(二十三)及七 5,397	6,318
處分不動產、廠房及設備損失	六(二十二) 192	-
處分無形資產利益	六(二十二) -	(29,592)
其他非流動資產轉列費用數	3,000	-
與營業活動相關之資產/負債變動數		
與營業活動相關之資產之淨變動		
合約資產	(15,439)	(9,764)
應收票據	2,195	4,188
應收帳款	(3,406)	13,906
其他應收款	9,885	(1,685)
其他應收款－關係人	(7,963)	(5,407)
存貨	19,804	(48,674)
其他流動資產	18,223	(4,369)
與營業活動相關之負債之淨變動		
持有供交易之金融負債	-	(560)
合約負債	(10,149)	(92)
應付票據	(356)	-
應付帳款	(11,805)	26,652
其他應付款	(17,293)	(16,269)
其他應付款項－關係人	(1,957)	133
其他流動負債－其他	(5,104)	1,515
營運產生之現金流出	(9,046)	(17,004)
收取之利息	779	3,286
支付之利息	(5,421)	(6,320)
支付之所得稅	(387)	(115)
營業活動之淨現金流出	(14,075)	(20,153)

(續次頁)


 聯亞藥業股份有限公司及子公司
 合併現金流量表
 民國114年及113年1月1日至6月30日

單位：新台幣仟元

	附註	114年1月1日 至6月30日	113年1月1日 至6月30日
<u>投資活動之現金流量</u>			
按攤銷後成本衡量之金融資產		\$ 889	\$ 2,892
取得不動產、廠房及設備	六(二十八)	(28,682)	(24,802)
存出保證金增加	六(十)	-	(1,268)
存出保證金減少	六(十)	156	-
取得無形資產	六(二十八)	(258)	(160)
處分無形資產價款		-	20,994
其他非流動資產增加		-	(3,125)
投資活動之淨現金流出		(27,895)	(5,469)
<u>籌資活動之現金流量</u>			
短期借款增加	六(二十九)	16,413	151,682
短期借款減少	六(二十九)	(45,292)	(159,139)
償還長期借款	六(二十九)	(6,875)	-
租賃負債本金償還	六(二十九)	(11,029)	(18,784)
籌資活動之淨現金流出		(46,783)	(26,241)
匯率影響數		(136)	194
本期現金及約當現金減少數		(88,889)	(51,669)
期初現金及約當現金餘額	六(一)	233,880	340,299
期末現金及約當現金餘額	六(一)	\$ 144,991	\$ 288,630

後附合併財務報表附註為本合併財務報告之一部分，請併同參閱。

董事長：Eudes Fabre


 Eudes Fabre
 伍德

經理人：Eudes Fabre


 Eudes Fabre
 伍德

會計主管：許孟涵


 孟涵許

聯亞藥業股份有限公司及子公司
合併財務報表附註
民國114年及113年第二季

單位：新台幣仟元
(除特別註明者外)

一、公司沿革

聯亞藥業股份有限公司(以下簡稱本公司)係由聯亞生技開發股份有限公司民國103年7月31日分割其製藥業務(包含相關營業、資產及負債)而設立之公司，民國103年8月8日經主管機關核准設立。本公司及子公司(以下統稱「本集團」)主要經營非抗體蛋白質藥品、小分子新藥及特殊學名藥品之研發、製造及銷售，並接受藥品委託製造及委託開發服務。本集團之母公司為聯亞生技開發股份有限公司，最終母公司為 United Biomedical, Inc.。

二、通過財務報告之日期及程序

本合併財務報告已於民國114年8月6日經董事會通過發布。

三、新發布及修訂準則及解釋之適用

(一)已採用金融監督管理委員會(以下簡稱「金管會」)認可並發布生效之新發布、修正後國際財務報導準則會計準則之影響

下表彙列金管會認可並發布生效之民國114年適用之國際財務報導準則會計準則之新發布、修正及修訂之準則及解釋：

新發布/修正/修訂準則及解釋	國際會計準則理事會 發布之生效日
國際會計準則第21號之修正「缺乏可兌換性」	民國114年1月1日

本集團經評估上述準則及解釋對本集團財務狀況與財務績效並無重大影響。

(二)尚未採用金管會認可之新發布、修正後國際財務報導準則會計準則之影響

下表彙列金管會認可並發布生效之民國114年適用之國際財務報導準則會計準則之新發布、修正及修訂之準則及解釋：

新發布/修正/修訂準則及解釋	國際會計準則理事會 發布之生效日
國際財務報導準則第9號及國際財務報導準則第7號之修正「金融工具之分類與衡量之修正」	民國115年1月1日
國際財務報導準則第9號及國際財務報導準則第7號之修正「涉及自然電力的合約」	民國115年1月1日
國際財務報導準則第17號「保險合約」	民國112年1月1日
國際財務報導準則第17號「保險合約」之修正	民國112年1月1日
國際財務報導準則第17號之修正「初次適用國際財務報導準則第17號及國際財務報導準則第9號—比較資訊」	民國112年1月1日
國際財務報導準則會計準則之年度改善—第11冊	民國115年1月1日

本集團經評估上述準則及解釋對本集團財務狀況與財務績效並無重大影響。

(三) 國際會計準則理事會已發布但尚未經金管會認可之國際財務報導準則會計準則之影響

下表彙列國際會計準則理事會已發布但尚未納入金管會認可之國際財務報導準則會計準則之新發布、修正及修訂之準則及解釋：

<u>新發布/修正/修訂準則及解釋</u>	<u>國際會計準則理事會 發布之生效日</u>
國際財務報導準則第10號及國際會計準則第28號之修正「投資者與其關聯企業或合資間之資產出售或投入」	待國際會計準則理事會決定
國際財務報導準則第18號「財務報表中之表達與揭露」	民國116年1月1日
國際財務報導準則第19號「不具公共課責性之子公司：揭露」	民國116年1月1日

除下列所述者外，本集團經評估上述準則及解釋對本集團財務狀況與財務績效並無重大影響：

國際財務報導準則第18號「財務報表中之表達與揭露」

國際財務報導準則第18號「財務報表中之表達與揭露」取代國際會計準則第1號並更新綜合損益表之架構，及新增管理績效衡量之揭露，並強化運用於主要財務報表及附註之彙總及細分原則。

四、重大會計政策之彙總說明

重大會計政策除遵循聲明、編製基礎、合併基礎及新增部分說明如下，餘與民國113年度合併財務報表附註四相同。除另有說明外，此等政策在所有報導期間一致地適用。

(一) 遵循聲明

1. 本合併財務報告係依據證券發行人財務報告編製準則與金管會認可並發布生效之國際會計準則第34號「期中財務報導」編製。
2. 本合併財務報告應併同民國113年度合併財務報告閱讀。

(二) 編製基礎

1. 除下列重要項目外，本合併財務報告係按歷史成本編製：

- (1) 按公允價值衡量之透過損益按公允價值衡量之金融負債(包括衍生工具)。
- (2) 按公允價值衡量之透過其他綜合損益按公允價值衡量之金融資產。
- (3) 按退休基金資產減除確定福利義務現值之淨額認列之確定福利資產。

2. 編製符合金管會認可並發布生效之國際財務報導準則、國際會計準則、解釋及解釋公告(以下簡稱 IFRSs)之財務報告需要使用一些重要會計估計，在應用本集團的會計政策過程中亦需要管理階層運用其判斷，涉及高度判斷或複雜性之項目，或涉及合併財務報告之重大假設及估計之項目，請詳附註五說明。

(三) 合併基礎

1. 合併財務報告編製原則

本合併財務報告之編製原則與 113 年度合併財務報告相同。

2. 列入合併財務報告之子公司：

投資公司 名稱	子公司 名稱	業務性質	所持股權百分比			說明
			114年6月30日	113年12月31日	113年6月30日	
聯亞藥業股份有限公司	UBIP Greater China Holdings Limited	轉投資業務	-	-	100	註1
聯亞藥業股份有限公司	UBIP Greater China Second Holdings Limited	轉投資業務	-	-	100	註1
聯亞藥業股份有限公司	UBIP Greater China SPV Holdings Limited	轉投資業務	100	100	100	註2

註 1：為配合組織架構調整，於民國 113 年 10 月完成註銷程序。

註 2：因應本集團營運規劃，本集團於民國 111 年 11 月 10 日經董事會通過簡化投資架構案，原經由本集團 100% 持股之子公司 UBIP Greater China Holdings Limited 再轉投資 100% 持股之 UBIP Greater China SPV Holdings Limited，改由本公司直接持股，交易總金額為美金 58 仟元。

3. 未列入合併財務報告之子公司：無。

4. 子公司會計期間不同之調整及處理方式：無。

5. 重大限制：無。

6. 對本集團具重大性之非控制權益之子公司：無。

(四) 員工福利

期中期間之退休金成本係採用前一財務年度結束日依精算決定之退休金成本率，以年初至當期末為基礎計算。若該結束日後有重大市場變動及重大縮減、清償或其他重大一次性事項，則加以調整，並配合前述政策揭露相關資訊。

(五) 所得稅

期中期間之所得稅費用以估計之年度平均有效稅率應用至期中期間之稅前損益計算之，並配合前述政策揭露相關資訊。

五、重大會計判斷、估計及假設不確定性之主要來源

本期無重大變動，請參閱民國 113 年度合併財務報表附註五。

六、重要會計項目之說明

(一) 現金及約當現金

	<u>114年6月30日</u>	<u>113年12月31日</u>	<u>113年6月30日</u>
零用金	\$ 110	\$ 100	\$ 100
支票存款及活期存款	144,881	233,780	256,080
定期存款	-	-	32,450
	<u>\$ 144,991</u>	<u>\$ 233,880</u>	<u>\$ 288,630</u>

1. 本集團往來之金融機構信用品質良好，且本集團與多家金融機構往來以分散信用風險，預期發生違約之可能性甚低。
2. 本集團於民國 114 年 6 月 30 日、113 年 12 月 31 日及 113 年 6 月 30 日用途受限之現金及約當現金分別計 \$1,971、\$2,860 及 \$330，分類為「按攤銷後成本衡量之金融資產－流動」。

(二) 透過其他綜合損益按公允價值衡量之金融資產

項	目	114年6月30日	113年12月31日	113年6月30日
非流動項目：				
權益工具				
	非上市、上櫃、興櫃股票	\$ 303,573	\$ 303,573	\$ 303,573
	評價調整	(303,573)	(303,573)	(303,573)
	合計	\$ -	\$ -	\$ -

1. 本集團選擇將屬策略性投資之權益工具分類為透過其他綜合損益按公允價值衡量之金融資產，該等投資於民國 114 年 6 月 30 日、113 年 12 月 31 日及 113 年 6 月 30 日之公允價值皆為\$0。
2. 透過其他綜合損益按公允價值衡量之金融資產認列於綜合損益之明細如下：

114年1月1日至6月30日 113年1月1日至6月30日

透過其他綜合損益

按公允價值衡量之權益工具

認列於其他綜合損益之公允

價值變動

\$ - \$ -

3. 本集團透過其他綜合損益按公允價值衡量之金融資產未有提供作為質押擔保之情形。
4. 相關透過其他綜合損益按公允價值衡量之金融資產公允價值資訊請詳附註十二(三)說明。

(三) 按攤銷後成本衡量之金融資產

項目	114年6月30日	113年12月31日	113年6月30日
流動項目：			
超過三個月之定期存款	\$ -	\$ -	\$ 32,450
受限制銀行存款	1,971	2,860	330
合計	\$ 1,971	\$ 2,860	\$ 32,780

1. 在不考慮所持有之擔保品或其他信用增強之情況下，最能代表本集團持有按攤銷後成本衡量之金融資產，於民國 114 年 6 月 30 日、113 年 12 月 31 日及 113 年 6 月 30 日信用風險最大之暴險金額分別為\$1,971、\$2,860 及\$32,780。
2. 本集團將按攤銷後成本衡量之金融資產提供作為質押擔保之情形請詳附註八。
3. 相關按攤銷後成本衡量之金融資產信用風險資訊請詳附註十二(二)。本集團投資定期存單之交易對象為信用品質良好之金融機構，預期發生違約之可能性甚低。

(四) 應收票據及帳款

	114年6月30日	113年12月31日	113年6月30日
應收票據	\$ 1,271	\$ 3,466	\$ 2,572
減：備抵損失	-	-	-
	<u>\$ 1,271</u>	<u>\$ 3,466</u>	<u>\$ 2,572</u>
應收帳款	\$ 119,293	\$ 115,887	\$ 104,647
減：備抵損失	(124)	(210)	(127)
小計	<u>119,169</u>	<u>115,677</u>	<u>104,520</u>
應收帳款－關係人	-	1,489	5,768
減：備抵損失	-	(1,489)	(1,300)
小計	<u>-</u>	<u>-</u>	<u>4,468</u>
	<u>\$ 119,169</u>	<u>\$ 115,677</u>	<u>\$ 108,988</u>

1. 應收帳款及應收票據之帳齡分析如下：

	114年6月30日		113年12月31日		113年6月30日	
	應收帳款	應收票據	應收帳款	應收票據	應收帳款	應收票據
未逾期	\$ 90,177	\$ 1,271	\$ 85,306	\$ 3,466	\$104,376	\$ 2,572
30天內	1,423	-	24,967	-	2,001	-
31-90天	22,601	-	5,608	-	2,610	-
91-180天	5,087	-	1,489	-	-	-
181天以上	5	-	6	-	1,428	-
	<u>\$ 119,293</u>	<u>\$ 1,271</u>	<u>\$ 117,376</u>	<u>\$ 3,466</u>	<u>\$110,415</u>	<u>\$ 2,572</u>

以上係以逾期天數及票面到期日為基準進行之帳齡分析。

- 民國 114 年 6 月 30 日、113 年 12 月 31 日及 113 年 6 月 30 日本集團與客戶合約之應收款(含應收票據)餘額分別為\$120,440、\$119,143 及 \$111,560，另於民國 113 年 1 月 1 日客戶合約之應收款餘額為\$127,753。
- 本集團帳列之應收票據及帳款並未持有任何擔保品。
- 在不考慮所持有之擔保品或其他信用增強之情況下，最能代表本集團應收票據於民國 114 年 6 月 30 日、113 年 12 月 31 日及 113 年 6 月 30 日信用風險最大之暴險金額分別為\$1,271、\$3,466 及\$2,572；最能代表本集團應收帳款於民國 114 年 6 月 30 日、113 年 12 月 31 日及 113 年 6 月 30 日信用風險最大之暴險金額分別為\$119,169、\$115,677 及\$108,988。
- 相關應收帳款及應收票據信用風險資訊請詳附註十二(二)。

(五) 存貨

	114年6月30日		
	成本	備抵跌價損失	帳面價值
原料	\$ 135,881	(\$ 25,807)	\$ 110,074
在製品	25,919	(980)	24,939
製成品	15,882	(3,509)	12,373
	<u>\$ 177,682</u>	<u>(\$ 30,296)</u>	<u>\$ 147,386</u>
113年12月31日			
	成本	備抵跌價損失	帳面價值
原料	\$ 127,387	(\$ 22,091)	\$ 105,296
在製品	49,794	(4,493)	45,301
製成品	16,620	(27)	16,593
	<u>\$ 193,801</u>	<u>(\$ 26,611)</u>	<u>\$ 167,190</u>
113年6月30日			
	成本	備抵跌價損失	帳面價值
原料	\$ 113,015	(\$ 17,212)	\$ 95,803
在製品	32,482	(3,079)	29,403
製成品	19,399	(306)	19,093
	<u>\$ 164,896</u>	<u>(\$ 20,597)</u>	<u>\$ 144,299</u>

本集團當期認列為費損之存貨成本：

	114年1月1日至6月30日	113年1月1日至6月30日
已出售存貨成本及技術服務成本	\$ 201,478	\$ 180,445
試產成本	19,132	22,163
存貨報廢損失	4,639	-
存貨跌價損失	3,685	2,428
	<u>\$ 228,934</u>	<u>\$ 205,036</u>

(六) 其他流動資產

	114年6月30日	113年12月31日	113年6月30日
預付費用	\$ 25,457	\$ 35,015	\$ 25,254
履行合約成本	13,372	17,091	14,489
預付貨款	15	4,853	9,937
其他	479	587	9,827
	<u>\$ 39,323</u>	<u>\$ 57,546</u>	<u>\$ 59,507</u>

(七) 不動產、廠房及設備

	114年						
	<u>機器設備</u>	<u>試驗設備</u>	<u>辦公設備</u>	<u>租賃改良</u>	<u>其他不動產 、廠房及設備</u>	<u>未完工程 及待驗設備</u>	<u>合計</u>
1月1日							
成本	\$ 513,938	\$ 131,859	\$ 10,774	\$ 100,006	\$ 28,257	\$ 784	\$ 785,618
累計折舊	(188,090)	(85,814)	(8,163)	(19,607)	(18,530)	-	(320,204)
	<u>\$ 325,848</u>	<u>\$ 46,045</u>	<u>\$ 2,611</u>	<u>\$ 80,399</u>	<u>\$ 9,727</u>	<u>\$ 784</u>	<u>\$ 465,414</u>
1月1日	\$ 325,848	\$ 46,045	\$ 2,611	\$ 80,399	\$ 9,727	\$ 784	\$ 465,414
增添	23,448	5,100	219	2,307	-	7,827	38,901
處分淨額	(192)	-	-	-	-	-	(192)
折舊費用	(22,157)	(6,993)	(529)	(4,990)	(654)	-	(35,323)
6月30日	<u>\$ 326,947</u>	<u>\$ 44,152</u>	<u>\$ 2,301</u>	<u>\$ 77,716</u>	<u>\$ 9,073</u>	<u>\$ 8,611</u>	<u>\$ 468,800</u>
6月30日							
成本	\$ 535,289	\$ 136,948	\$ 10,993	\$ 102,313	\$ 26,162	\$ 8,611	\$ 820,316
累計折舊	(208,342)	(92,796)	(8,692)	(24,597)	(17,089)	-	(351,516)
	<u>\$ 326,947</u>	<u>\$ 44,152</u>	<u>\$ 2,301</u>	<u>\$ 77,716</u>	<u>\$ 9,073</u>	<u>\$ 8,611</u>	<u>\$ 468,800</u>

113年

	機器設備	試驗設備	辦公設備	租賃改良	其他不動產 、廠房及設備	未完工程 及待驗設備	合計
1月1日							
成本	\$ 477,131	\$ 119,194	\$ 9,942	\$ 94,054	\$ 28,118	\$ 595	\$ 729,034
累計折舊	(<u>152,229</u>)	(<u>73,478</u>)	(<u>7,375</u>)	(<u>10,310</u>)	(<u>17,301</u>)	-	(<u>260,693</u>)
	<u>\$ 324,902</u>	<u>\$ 45,716</u>	<u>\$ 2,567</u>	<u>\$ 83,744</u>	<u>\$ 10,817</u>	<u>\$ 595</u>	<u>\$ 468,341</u>
1月1日	\$ 324,902	\$ 45,716	\$ 2,567	\$ 83,744	\$ 10,817	\$ 595	\$ 468,341
增添	22,817	3,886	403	3,743	166	10,188	41,203
折舊費用	(<u>20,606</u>)	(<u>6,290</u>)	(<u>416</u>)	(<u>4,513</u>)	(<u>712</u>)	-	(<u>32,537</u>)
6月30日	<u>\$ 327,113</u>	<u>\$ 43,312</u>	<u>\$ 2,554</u>	<u>\$ 82,974</u>	<u>\$ 10,271</u>	<u>\$ 10,783</u>	<u>\$ 477,007</u>
6月30日							
成本	\$ 498,599	\$ 122,899	\$ 10,255	\$ 97,797	\$ 28,247	\$ 10,783	\$ 768,580
累計折舊	(<u>171,486</u>)	(<u>79,587</u>)	(<u>7,701</u>)	(<u>14,823</u>)	(<u>17,976</u>)	-	(<u>291,573</u>)
	<u>\$ 327,113</u>	<u>\$ 43,312</u>	<u>\$ 2,554</u>	<u>\$ 82,974</u>	<u>\$ 10,271</u>	<u>\$ 10,783</u>	<u>\$ 477,007</u>

以不動產、廠房及設備提供擔保之資訊請詳附註八之說明。

(八)租賃交易－承租人

1. 本集團租賃之標的資產包括土地、辦公室、廠房及公務車，租賃合約之期間介於 2 到 10 年。租賃合約是採個別協商並包含各種不同的條款及條件，未有加諸其他之限制。
2. 本集團承租之部分辦公室、停車位及倉庫之租賃期間不超過 12 個月，及承租屬低價值之標的資產為辦公及試驗設備。
3. 使用權資產之帳面金額與認列之折舊費用資訊如下：

	<u>114年6月30日</u>	<u>113年12月31日</u>	<u>113年6月30日</u>
	<u>帳面金額</u>	<u>帳面金額</u>	<u>帳面金額</u>
土地	\$ 21,329	\$ 22,572	\$ 23,814
房屋	319,672	338,699	347,734
運輸設備(公務車)	-	271	543
	<u>\$ 341,001</u>	<u>\$ 361,542</u>	<u>\$ 372,091</u>

	<u>114年1月1日至6月30日</u>	<u>113年1月1日至6月30日</u>
	<u>折舊費用</u>	<u>折舊費用</u>
土地	\$ 1,243	\$ 1,243
房屋	19,027	18,544
運輸設備(公務車)	271	271
	<u>\$ 20,541</u>	<u>\$ 20,058</u>

4. 本集團於民國 114 年及 113 年 1 月 1 日至 6 月 30 日使用權資產之增添皆為 \$0。
5. 與租賃合約有關之損益項目資訊如下：

	<u>114年1月1日至6月30日</u>	<u>113年1月1日至6月30日</u>
<u>影響當期損益之項目</u>		
租賃負債之利息費用	\$ 4,357	\$ 4,686
屬短期租賃合約之費用	564	1,381
屬低價值資產租賃之費用	125	103
變動租賃給付之費用	644	646

6. 本集團於民國 114 年及 113 年 1 月 1 日至 6 月 30 日租賃現金流出總額分別為 \$16,719 及 \$25,600。

7. 變動租賃給付對租賃負債之影響

本集團租賃合約中採變動租賃給付條款的標的有與停車場使用人次連結者，與此有關之變動租賃給付在發生之期間認列為費用。

8. 本集團於決定租賃期間時，係將所有行使延長選擇權會產生經濟誘因的事實和情況納入考量，當對行使延長選擇權之評估的重大事件發生時，則租賃期間將重新估計。

(九) 無形資產

	114年					
	進行之研究發展計畫					
	專利及 藥品許可證	UB-851 EPO	UB-941 B-Raf	小分子學名藥	電腦軟體	合計
1月1日						
成本	\$ 38,768	\$ 285,358	\$ 10,000	\$ 128	\$ 17,880	\$ 352,134
累計攤銷	(11,267)	-	-	-	(13,848)	(25,115)
累計減損	(6,458)	(165,358)	(10,000)	(128)	-	(181,944)
	<u>\$ 21,043</u>	<u>\$ 120,000</u>	<u>\$ -</u>	<u>\$ -</u>	<u>\$ 4,032</u>	<u>\$ 145,075</u>
1月1日	\$ 21,043	\$ 120,000	\$ -	\$ -	\$ 4,032	\$ 145,075
增添	7,010	-	-	-	-	7,010
攤銷費用(註)	(1,726)	-	-	-	(593)	(2,319)
6月30日	<u>\$ 26,327</u>	<u>\$ 120,000</u>	<u>\$ -</u>	<u>\$ -</u>	<u>\$ 3,439</u>	<u>\$ 149,766</u>
6月30日						
成本	\$ 45,778	\$ 285,358	\$ 10,000	\$ 128	\$ 17,880	\$ 359,144
累計攤銷	(12,993)	-	-	-	(14,441)	(27,434)
累計減損	(6,458)	(165,358)	(10,000)	(128)	-	(181,944)
	<u>\$ 26,327</u>	<u>\$ 120,000</u>	<u>\$ -</u>	<u>\$ -</u>	<u>\$ 3,439</u>	<u>\$ 149,766</u>

註：無形資產攤銷費用分別帳列營業成本及營業費用項下。

113年

	進行中之研究發展計畫					合計
	專利及 藥品許可證	UB-851 EPO	UB-941 B-Raf	小分子學名藥	電腦軟體	
1月1日						
成本	\$ 35,624	\$ 285,358	\$ 10,000	\$ 128	\$ 17,880	\$ 348,990
累計攤銷	(10,214)	-	-	-	(12,207)	(22,421)
累計減損	(6,458)	(65,358)	(7,200)	(128)	-	(79,144)
	<u>\$ 18,952</u>	<u>\$ 220,000</u>	<u>\$ 2,800</u>	<u>\$ -</u>	<u>\$ 5,673</u>	<u>\$ 247,425</u>
1月1日	\$ 18,952	\$ 220,000	\$ 2,800	\$ -	\$ 5,673	\$ 247,425
增添	855	-	-	-	-	855
處分(註1)	(3,596)	-	-	-	-	(3,596)
攤銷費用(註2)	(1,297)	-	-	-	(991)	(2,288)
6月30日	<u>\$ 14,914</u>	<u>\$ 220,000</u>	<u>\$ 2,800</u>	<u>\$ -</u>	<u>\$ 4,682</u>	<u>\$ 242,396</u>
6月30日						
成本	\$ 31,248	\$ 285,358	\$ 10,000	\$ 128	\$ 9,279	\$ 336,013
累計攤銷	(9,876)	-	-	-	(4,597)	(14,473)
累計減損	(6,458)	(65,358)	(7,200)	(128)	-	(79,144)
	<u>\$ 14,914</u>	<u>\$ 220,000</u>	<u>\$ 2,800</u>	<u>\$ -</u>	<u>\$ 4,682</u>	<u>\$ 242,396</u>

註 1：處分藥證交易總金額為美金 1,000 仟元，截至民國 114 年及 113 年 6 月 30 日分別尚有美金 245 仟元及美金 400 仟元未收款。

註 2：無形資產攤銷費用分別帳列營業成本及營業費用項下。

1. 民國 103 年間本集團向聯亞生技開發股份有限公司取得藥品許可證及進行之研究發展計畫包括小分子學名藥及 UB-851 EPO，共計\$300,000，款項已全數付訖並帳列無形資產。
2. 本集團針對進行之研究發展計畫 UB-851 EPO，進行減損測試，其可回收金額係採用公允價值減處分成本，評價方法係收益法下之風險淨現值法結合權利金節省法，該公允價值屬第三等級，使用之關鍵假設為亞太地區成功率及折現率，民國 114 年及 113 年 1 月 1 日至 6 月 30 日分別為 93.1%及 15%與 71.5%及 15%，民國 114 年及 113 年 1 月 1 日至 6 月 30 日之可回收金額高於帳面價值，故民國 114 年及 113 年 1 月 1 日至 6 月 30 日未發生減損。
3. 民國 104 年 10 月本集團與財團法人生物技術開發中心(以下簡稱生技中心)簽訂 B-Raf 抑制劑抗癌藥物專屬授權契約，由生技中心專屬授權本集團 B-Raf 抑制劑抗癌藥物相關技術予本集團。預計授權金為\$200,000(未含稅)，依約定本集團於簽署契約時給付第一期授權金\$3,000(未含稅)，之後於達成每一階段目標(例如於任一國通過 IND 申請)時，必須支付生技中心\$7,000 至\$95,000 不等之款項。截至民國 114 年 6 月 30 日止，業已支付第一階段至第二階段授權金款項共計\$10,000(未含稅)。
4. 本集團針對進行之研究發展計畫 UB-941 B-Raf，進行減損測試，其可回收金額係採用公允價值減處分成本，評價方法係收益法下之風險淨現值法結合權利金節省法，該公允價值屬第三等級，使用之關鍵假設為折現率，民國 113 年 1 月 1 日至 6 月 30 日為 16%，民國 113 年 1 月 1 日至 6 月 30 日之可回收金額高於帳面價值，故民國 113 年 1 月 1 日至 6 月 30 日未發生減損。民國 113 年 12 月 31 日，因評估轉授權推廣遲無實質進展且授權契約即將於民國 114 年 8 月終止，致可回收金額低於帳面價值，故全數提列減損。

(十) 其他非流動資產

	<u>114年6月30日</u>	<u>113年12月31日</u>	<u>113年6月30日</u>
預付無形資產－藥品許可證	\$ -	\$ 10,010	\$ 17,530
預付無形資產－專利	8,884	8,884	8,884
預付設備款	1,657	10,714	7,993
存出保證金	8,117	8,273	8,936
淨確定福利資產	-	-	1,187
其他非流動資產	648	390	390
	<u>\$ 19,306</u>	<u>\$ 38,271</u>	<u>\$ 44,920</u>

(十一) 短期借款

借款性質	114年6月30日	利率區間	擔保品
銀行擔保借款	\$ 16,413	2.63%	備償戶 (表列「按攤銷後成本衡量 之金融資產—流動」)
借款性質	113年12月31日	利率區間	擔保品
銀行無擔保借款	\$ 30,000	2.49%	無
銀行擔保借款	15,292	2.63%~2.67%	備償戶 (表列「按攤銷後成本衡量 之金融資產—流動」)
	<u>\$ 45,292</u>		
借款性質	113年6月30日	利率區間	擔保品
銀行擔保借款	\$ 30,000	2.49%	無

(十二) 其他應付款

	114年6月30日	113年12月31日	113年6月30日
應付薪資	\$ 14,058	\$ 15,040	\$ 14,274
應付委託研究費	8,566	13,835	-
應付實驗費	2,156	3,885	4,658
應付設備款	4,785	3,623	16,973
應付臨床實驗費	1,159	2,887	10,249
應付員工及董事酬勞	-	8	80
其他應付費用	21,427	29,028	27,926
	<u>\$ 52,151</u>	<u>\$ 68,306</u>	<u>\$ 74,160</u>

(十三) 長期借款

借款性質	借款期間及還款方式	利率區間	擔保品	114年6月30日
長期銀行借款	自112年11月18日至117年12月18日， 並按月付息，另自114年2月18日開始 ，按季平均償還本金	2.63%	無	\$ 27,230
長期擔保借款	自112年11月18日至117年12月18日， 並按月付息，另自114年2月18日開始 ，按季平均償還本金	2.63%	機器設備	20,895
				<u>48,125</u>
減：一年或一營業週期內到期之長期借款				(<u>13,750</u>)
				<u>\$ 34,375</u>

借款性質	借款期間及還款方式	利率區間	擔保品	113年12月31日
長期銀行借款	自112年11月18日至117年12月18日，並按月付息，另自114年2月18日開始，按季平均償還本金	2.63%	無	\$ 31,120
長期擔保借款	自112年11月18日至117年12月18日，並按月付息，另自114年2月18日開始，按季平均償還本金	2.63%	機器設備	23,880
				55,000
減：一年或一營業週期內到期之長期借款				(13,750)
				\$ 41,250
借款性質	借款期間及還款方式	利率區間	擔保品	113年6月30日
長期銀行借款	自112年11月18日至117年12月18日，並按月付息，另自114年2月18日開始，按季平均償還本金	2.50%	無	\$ 31,120
長期擔保借款	自112年11月18日至117年12月18日，並按月付息，另自114年2月18日開始，按季平均償還本金	2.50%	機器設備	23,880
				55,000
減：一年或一營業週期內到期之長期借款				(6,875)
				\$ 48,125

(十四) 退休金

1. (1) 本公司依據「勞動基準法」之規定，訂有確定福利之退休辦法，適用於民國 94 年 7 月 1 日實施「勞工退休金條例」前所有正式員工之服務年資，以及於實施「勞工退休金條例」後選擇繼續適用勞動基準法員工之後續服務年資。員工符合退休條件者，退休金之支付係根據服務年資及退休前 6 個月之平均薪資計算，15 年以內(含)的服務年資每滿一年給予兩個基數，超過 15 年之服務年資每滿一年給予一個基數，惟累積最高以 45 個基數為限。本公司按月就薪資總額 2% 提撥退休基金，以勞工退休準備金監督委員會之名義專戶儲存於台灣銀行。另本公司於每年年度終了前，估算前項勞工退休準備金專戶餘額，若該餘額不足給付次一年度內預估符合退休條件之勞工依前述計算之退休金數額，本公司將於次年度三月底前一次提撥其差額。
- (2) 本公司依據「勞動基準法」及「勞工退休金條例」與本公司舊制退休金員工達成合意結清舊制年資，已於民國 113 年 12 月 30 日取得新竹縣政府核准函在案，並依勞工退休準備金提撥及管理辦法第 9 條規定，於民國 114 年 1 月 24 日領回結清員工年資後溢繳之勞工退休準備金，於民國 113 年度認列結清退休金利益 \$5,469。
- (3) 民國 113 年 1 月 1 日至 6 月 30 日，本公司依上述退休金辦法認列之退休金成本為 \$223。

2. (1) 本公司依據「勞工退休金條例」，訂有確定提撥之退休辦法，適用於本國籍之員工。本公司就員工選擇適用「勞工退休金條例」所定之勞工退休金制度部分，每月按薪資之6%提繳勞工退休金至勞保局員工個人帳戶，員工退休金之支付依員工個人之退休金專戶及累積收益之金額採月退休金或一次退休金方式領取。
- (2) 民國114年及113年1月1日至6月30日，本公司依上開退休金辦法認列之退休金成本分別為\$5,542及\$5,475。

(十五) 股本

1. 民國114年6月30日，本公司額定資本額為\$3,000,000，分為300,000仟股，實收資本額為\$1,181,902，每股面額新台幣10元。本公司已發行股份之股款均已收訖。
2. 本公司普通股期初與期末流通在外股數調節如下：

	(仟股)	
	114年	113年
1月1日/6月30日	118,120	118,120

3. 庫藏股

- (1) 股份收回原因及其數量：

		114年6月30日	
持有股份之公司名稱	收回原因	股數	帳面金額
聯亞藥業股份有限公司	供轉讓股份予員工	70,000	\$ 3,393
		113年12月31日	
持有股份之公司名稱	收回原因	股數	帳面金額
聯亞藥業股份有限公司	供轉讓股份予員工	70,000	\$ 3,393
		113年6月30日	
持有股份之公司名稱	收回原因	股數	帳面金額
聯亞藥業股份有限公司	供轉讓股份予員工	70,000	\$ 3,393

- (2) 證券交易法規定公司對買回發行在外股份之數量比例，不得超過公司已發行股份總數百分之十，收買股份之總金額，不得逾保留盈餘加計發行股份溢價及已實現之資本公積金額。
- (3) 本公司持有之庫藏股票依證券交易法規定不得質押，於未轉讓前亦不得享有股東權利。
- (4) 依證券交易法規定，因供轉讓股份予員工所買回之股份，應於買回之日起五年內將其轉讓，逾期未轉讓者，視為公司未發行股份，並應辦理變更登記銷除股份。而為維護公司信用及股東權益所買回股份，應於買回之日起六個月內辦理變更登記銷除股份。
- (5) 本公司於民國111年11月10日經董事會決議通過，於興櫃市場買回本公司股份750仟股轉讓予員工，佔本公司已發行股份總數0.67%，並已於民國111年11月11日至民國112年1月10日間完成買回70仟股。

(十六) 資本公積

依公司法規定，超過票面金額發行股票所得之溢額及受領贈與之所得之資本公積，除得用於彌補虧損外，於公司無累積虧損時，按股東原有股份之比例發給新股或現金。另依證券交易法之相關規定，以上開資本公積撥充資本時，每年以其合計數不超過實收資本額百分之十為限。公司非於盈餘公積填補資本虧損仍有不足時，不得以資本公積補充之。

	114年	113年
	發行溢價	發行溢價
1月1日/6月30日	\$ 245,225	\$ 245,225

(十七) 保留盈餘

1. 依本公司章程規定，本公司會計年度結算倘有盈餘，除依法繳納營利事業所得稅外，應先彌補歷年虧損。分派盈餘時應提出百分之十為法定盈餘公積，但法定盈餘公積已達本公司資本總額時，不在此限；次依法令或主管機關規定提撥特別盈餘公積。
2. 股利發放程序，係於每年度營業終了，由董事會考量公司獲利情形、資本及財務結構、未來營運需求、累積盈餘及法定公積、市場競爭狀況等因素，擬定盈餘分配議案，提請股東會決議後辦理。
為健全本公司之財務結構，及兼顧投資人之權益，本公司係採取股利平衡政策，股票股利分派之比例以不高於股利總額之百分之五十。
3. 法定盈餘公積除彌補公司虧損及按股東原有股份之比例發給新股或現金外，不得使用之，惟發給新股或現金者，以該項公積超過實收資本額百分之二十五之部分為限。
4. 本公司分派盈餘時，依法令規定須就當年度資產負債表日之其他權益項目借方餘額提列特別盈餘公積始得分派，嗣後其他權益項目借方餘額迴轉時，迴轉金額得列入可供分派盈餘中。
5. 本公司於民國 113 年 6 月 6 日經股東會決議通過民國 112 年度盈餘分派案，提列法定盈餘公積\$79 及特別盈餘公積\$712。
6. 本公司於民國 114 年 4 月 29 日經董事會決議，因民國 114 年度為稅後虧損，故不擬發放股東紅利。

(十八) 其他權益項目

	114年		
	國外營運機構 財務報表換算 之兌換差額	透過其他綜合損益 按公允價值衡量之 金融資產未實現損益	總計
1月1日	\$ 469	(\$ 303,573)	(\$ 303,104)
外幣換算差異數	(136)	-	(136)
6月30日	<u>\$ 333</u>	<u>(\$ 303,573)</u>	<u>(\$ 303,240)</u>

	113年		
	國外營運機構 財務報表換算 之兌換差額	透過其他綜合損益 按公允價值衡量之 金融資產未實現損益	總計
1月1日	\$ 262	(\$ 303,573)	(\$ 303,311)
外幣換算差異數	194	-	194
6月30日	<u>\$ 456</u>	<u>(\$ 303,573)</u>	<u>(\$ 303,117)</u>

(十九) 營業收入

	114年1月1日至6月30日	113年1月1日至6月30日
客戶合約之收入	<u>\$ 294,199</u>	<u>\$ 261,343</u>

1. 客戶合約收入之細分

本集團之收入源於提供於某一時點移轉之商品及勞務，收入可細分為下列主要產品線：

	114年1月1日至6月30日				合計
	藥品委託 製造收入	技術 服務收入	銷貨收入	其他 營業收入	
外部客戶合約收入	<u>\$ 135,827</u>	<u>\$ 59,204</u>	<u>\$ 96,469</u>	<u>\$ 2,699</u>	<u>\$ 294,199</u>
收入認列時點					
於某一時點認列之收入	<u>\$ 135,827</u>	<u>\$ 59,204</u>	<u>\$ 96,469</u>	<u>\$ 2,699</u>	<u>\$ 294,199</u>

	113年1月1日至6月30日				合計
	藥品委託 製造收入	技術 服務收入	銷貨收入	其他 營業收入	
外部客戶合約收入	<u>\$ 173,642</u>	<u>\$ 31,364</u>	<u>\$ 52,849</u>	<u>\$ 3,488</u>	<u>\$ 261,343</u>
收入認列時點					
於某一時點認列之收入	<u>\$ 173,642</u>	<u>\$ 31,364</u>	<u>\$ 52,849</u>	<u>\$ 3,488</u>	<u>\$ 261,343</u>

2. 合約資產及合約負債

(1) 本集團認列客戶合約收入相關之合約資產及合約負債如下：

	114年6月30日	113年12月31日	113年6月30日	113年1月1日
合約資產	\$ 36,924	\$ 21,485	\$ 22,314	\$ 12,550
合約負債	\$ 36,326	\$ 46,475	\$ 36,823	\$ 36,915

(2) 期初合約負債本期認列收入

	114年1月1日至6月30日	113年1月1日至6月30日
合約負債期初餘額		
本期認列收入	\$ 24,676	\$ 26,485

(3) 相關合約資產信用風險資訊請詳附註十二(二)。

3. 自履行合約成本認列之資產

	114年6月30日	113年12月31日	113年6月30日
履行合約成本(表列「其他流動資產」)	\$ 13,372	\$ 17,091	\$ 14,489

認列為成本之金額如下：

	114年1月1日至6月30日	113年1月1日至6月30日
營業成本	\$ 24,754	\$ 15,576

本集團提供安定性測試等服務所發生之成本，預期可回收，故將其認列為資產，並於認列勞務收入時轉列於成本。

(二十) 利息收入

	114年1月1日至6月30日	113年1月1日至6月30日
銀行存款利息	\$ 724	\$ 3,382
其他利息收入	39	27
	\$ 763	\$ 3,409

(二十一) 其他收入

	114年1月1日至6月30日	113年1月1日至6月30日
政府補助收入	\$ 15	\$ 169
其他收入—其他	210	89
	\$ 225	\$ 258

(二十二) 其他利益及損失

	114年1月1日至6月30日	113年1月1日至6月30日
處分不動產、廠房及設備損失	(\$ 192)	\$ -
處分無形資產利益	-	29,592
外幣兌換(損失)利益	(17,756)	10,948
透過損益按公允價值衡量之金融負債損失	-	(560)
什項支出	(190)	(573)
	(\$ 18,138)	\$ 39,407

(二十三) 財務成本

	114年1月1日至6月30日	113年1月1日至6月30日
利息費用：		
銀行借款	\$ 1,040	\$ 1,632
租賃負債	4,357	4,686
	<u>\$ 5,397</u>	<u>\$ 6,318</u>

(二十四) 費用性質之額外資訊

	114年1月1日至6月30日	113年1月1日至6月30日
員工福利費用	\$ 127,982	\$ 127,439
不動產、廠房及設備及 使用權資產折舊費用	55,864	52,595
無形資產攤銷費用	2,319	2,288
	<u>\$ 186,165</u>	<u>\$ 182,322</u>

(二十五) 員工福利費用

	114年1月1日至6月30日	113年1月1日至6月30日
薪資費用	\$ 107,398	\$ 107,036
勞健保費用	11,162	11,047
退休金費用	5,542	5,698
其他用人費用	3,880	3,658
	<u>\$ 127,982</u>	<u>\$ 127,439</u>

1. 依本公司章程規定，本公司年度如有獲利，應提撥不低於 1% 為員工酬勞及不高於 2% 為董事酬勞。但公司尚有累積虧損時，應先預留彌補虧損數。
2. 本公司民國 114 年及 113 年 1 月 1 日至 6 月 30 日因處於待彌補虧損狀態，故未估列員工酬勞及董事酬勞。

本公司董事會通過之員工及董事酬勞相關資訊可至公開資訊觀測站查詢。

(二十六) 所得稅

1. 所得稅費用

(1) 所得稅費用組成部分：

	114年1月1日至6月30日	113年1月1日至6月30日
當期所得稅：		
當期所得產生之所得稅	\$ 387	\$ 115
所得稅費用	<u>\$ 387</u>	<u>\$ 115</u>

(2) 與其他綜合損益相關之所得稅費用金額：無。

2. 本公司營利事業所得稅業經稅捐稽徵機關核定至民國 111 年度。

(二十七) 每股虧損

	114年1月1日至6月30日		
	稅後金額	加權平均流通 在外股數(仟股)	每股虧損 (元)
<u>基本及稀釋每股虧損</u>			
歸屬於母公司普通股股東之本期 淨損	(\$ 53,875)	118,120	(\$ 0.46)
	113年1月1日至6月30日		
	稅後金額	加權平均流通 在外股數(仟股)	每股虧損 (元)
<u>基本及稀釋每股虧損</u>			
歸屬於母公司普通股股東之本期 淨損	(\$ 3,552)	118,120	(\$ 0.03)

(二十八) 現金流量補充資訊

僅有部分現金支付之投資活動：

	114年1月1日至6月30日		113年1月1日至6月30日	
購置不動產、廠房及設備	\$	38,901	\$	41,203
加：期初應付設備款		3,623		7,411
加：期初應付設備款－關係人		-		2,378
加：期末預付設備款		1,657		7,993
減：期末應付設備款	(4,785)	(16,973)
減：期末應付設備款－關係人		-	(2,378)
減：期初預付設備款	(10,714)	(14,832)
本期支付現金	\$	28,682	\$	24,802
	114年1月1日至6月30日		113年1月1日至6月30日	
購置無形資產	\$	7,010	\$	855
加：期末預付無形資產		648		390
減：期初預付無形資產	(390)	(230)
減：自預付無形資產 －專利轉入		-	(855)
減：自預付無形資產 －藥品許可證轉入	(7,010)		-
本期支付現金	\$	258	\$	160

(二十九) 來自籌資活動之負債之變動

	114年			
	短期借款	長期借款	租賃負債	來自籌資活動 之負債總額
1月1日	\$ 45,292	\$ 55,000	\$ 379,938	\$ 480,230
現金流量之變動	(28,879)	(6,875)	(15,386)	(51,140)
其他非現金之變動	-	-	(4,224)	(4,224)
6月30日	<u>\$ 16,413</u>	<u>\$ 48,125</u>	<u>\$ 360,328</u>	<u>\$ 424,866</u>

	113年			
	短期借款	長期借款	租賃負債	來自籌資活動 之負債總額
1月1日	\$ 37,457	\$ 55,000	\$ 407,885	\$ 500,342
現金流量之變動	(7,457)	-	(23,470)	(30,927)
其他非現金之變動	-	-	4,686	4,686
6月30日	<u>\$ 30,000</u>	<u>\$ 55,000</u>	<u>\$ 389,101</u>	<u>\$ 474,101</u>

七、關係人交易(一) 母公司與最終控制者

本集團由聯亞生技開發股份有限公司(在中華民國註冊成立)控制，其擁有本集團 31.32% 股份。本集團之最終母公司為 United Biomedical, Inc. (在美國註冊成立)。

(二) 關係人之名稱及關係

關係人名稱	與本集團關係
United Biomedical, Inc. (UBI)	最終母公司
聯亞生技開發股份有限公司(UBIA)	母公司
聯亞藥(上海)生物科技有限公司(UBIP-SH)	兄弟公司
聯合生物製藥股份有限公司(UBP)	兄弟公司
Vaxxinity Inc. (VAXX)	兄弟公司

(三) 與關係人間之重大交易事項

1. 營業收入

	114年1月1日至6月30日	113年1月1日至6月30日
母公司	\$ -	\$ 1,302
兄弟公司	-	-
VAXX	-	2,826
	<u>\$ -</u>	<u>\$ 4,128</u>

2. 應收帳款

	<u>114年6月30日</u>	<u>113年12月31日</u>	<u>113年6月30日</u>
母公司	\$ -	\$ 1,489	\$ 1,629
兄弟公司			
UBP	-	-	1,300
VAXX	-	-	2,839
小計	-	1,489	5,768
減：備抵損失	-	(1,489)	(1,300)
	<u>\$ -</u>	<u>\$ -</u>	<u>\$ 4,468</u>

本集團與關係人之銷售價格係依雙方約定，尚無其他同類型交易可資比較。交易條件為月結 30~60 天，一般客戶為月結 30~90 天。

3. 其他應收款項

	<u>114年6月30日</u>	<u>113年12月31日</u>	<u>113年6月30日</u>
母公司	\$ 8,858	\$ 8,612	\$ 4,177
兄弟公司			
UBIP-SH	-	8,522	8,459
UBP	1,995	1,371	16,057
VAXX	20	20	20
小計	10,873	18,525	28,713
減：備抵損失	(9,342)	(15,073)	(11,142)
	<u>\$ 1,531</u>	<u>\$ 3,452</u>	<u>\$ 17,571</u>

係提供母公司及兄弟公司人力支援、蒸氣及空壓服務、儀器設備租賃、軟體資料庫使用服務、代墊各項費用及代購原物料所產生之其他應收款。相關其他應收款信用風險資訊請詳附註十二(二)。

4. 預付費用(表列「其他流動資產」)

	<u>114年6月30日</u>	<u>113年12月31日</u>	<u>113年6月30日</u>
兄弟公司-UBP	<u>\$ 83</u>	<u>\$ -</u>	<u>\$ 7,712</u>

5. 存出保證金(表列「其他非流動資產」)

	<u>114年6月30日</u>	<u>113年12月31日</u>	<u>113年6月30日</u>
母公司	<u>\$ 7,660</u>	<u>\$ 7,660</u>	<u>\$ 7,660</u>

係承租廠房、辦公室及土地之租賃保證金。

6. 合約負債

	<u>114年6月30日</u>	<u>113年12月31日</u>	<u>113年6月30日</u>
母公司	\$ 10,360	\$ 10,360	\$ 10,964
兄弟公司			
UNS	474	474	474
VAXX	254	254	254
	<u>\$ 11,088</u>	<u>\$ 11,088</u>	<u>\$ 11,692</u>

7. 其他應付款

	<u>114年6月30日</u>	<u>113年12月31日</u>	<u>113年6月30日</u>
母公司	\$ 143	\$ 2,082	\$ 463
兄弟公司—UBP	<u>1,382</u>	<u>1,400</u>	<u>10,529</u>
	<u>\$ 1,525</u>	<u>\$ 3,482</u>	<u>\$ 10,992</u>

係應付母公司及兄弟公司之租金支出、代墊本集團之各項費用、委託研究及實驗相關服務款項暨應付設備款。

8. 租賃交易－承租人

(1) 本集團向母公司承租土地及建物，租賃合約之期間原為 5 年，自民國 108 年 8 月 1 日至 113 年 7 月 31 日，租金係於每月支付，民國 111 年 12 月 31 日簽訂增補合約，自民國 112 年 2 月起，每半年繳付；後又於民國 112 年 9 月 4 日重新簽訂租賃合約，租賃期間為 10 年，自民國 113 年 2 月 1 日至 123 年 1 月 31 日，租金係每半年繳付。

(2) 租賃負債

A. 期末餘額：

	<u>114年6月30日</u>	<u>113年12月31日</u>	<u>113年6月30日</u>
母公司	<u>\$ 351,293</u>	<u>\$ 369,812</u>	<u>\$ 388,110</u>

B. 利息費用：

	<u>114年1月1日至6月30日</u>	<u>113年1月1日至6月30日</u>
母公司	<u>\$ 4,232</u>	<u>\$ 4,670</u>

9. 其他收入

	<u>114年1月1日至6月30日</u>	<u>113年1月1日至6月30日</u>
母公司	\$ 356	\$ 26
兄弟公司		
UBP	<u>30</u>	<u>30</u>
	<u>\$ 386</u>	<u>\$ 56</u>

其他收入主要係提供母公司及兄弟公司之人力支援、蒸氣及空壓服務及軟體資料庫使用服務等。

10. 各項費用及支出(表列「營業費用」與「其他利益及損失」)

	114年1月1日至6月30日		113年1月1日至6月30日	
租金支出(註)				
母公司	\$	30	\$	25
兄弟公司-UBP		166		-
委託研究及實驗				
母公司		50		183
兄弟公司-UBP		302		250
其他				
母公司		-		268
兄弟公司-UBP		-		305
	\$	<u>548</u>	\$	<u>1,031</u>

註：主係向母公司租賃土地及建物之押金設算息。

(四) 主要管理階層薪酬資訊

	114年1月1日至6月30日		113年1月1日至6月30日	
薪資及其他短期員工福利	\$	6,595	\$	7,100
退職後福利		110		108
	\$	<u>6,705</u>	\$	<u>7,208</u>

八、質押之資產

本集團之資產提供擔保明細如下：

資產項目	帳面價值			擔保用途
	114年6月30日	113年12月31日	113年6月30日	
備償戶(表列「按攤銷後成本 衡量之金融資產-流動」)	\$ 1,971	\$ 2,860	\$ 330	短期借款擔保及開 立保證函、信用狀
不動產、廠房及設備	67,715	79,303	72,891	長期借款擔保
	<u>\$ 69,686</u>	<u>\$ 82,163</u>	<u>\$ 73,221</u>	

九、重大或有負債及未認列之合約承諾

1. 截至民國 114 年 6 月 30 日、113 年 12 月 31 日及 113 年 6 月 30 日止，本集團因履約保證所需，委請銀行開立保證函金額皆為 \$3,298。

2. 已簽約但尚未發生之資本支出

	114年6月30日	113年12月31日	113年6月30日
不動產、廠房及設備	<u>\$ 9,253</u>	<u>\$ 14,380</u>	<u>\$ 28,074</u>

十、重大之災害損失

無此情形。

十一、重大之期後事項

無此情形。

十二、其他

(一)資本管理

本期無重大變動，請參閱民國 113 年度合併財務報表附註十二。

(二)金融工具

1. 金融工具之種類

	114年6月30日	113年12月31日	113年6月30日
<u>金融資產</u>			
按攤銷後成本衡量之金融資產			
現金及約當現金	\$ 144,991	\$ 233,880	\$ 288,630
按攤銷後成本衡量之金融資產	1,971	2,860	32,780
應收票據	1,271	3,466	2,572
應收帳款(含關係人)	119,169	115,677	108,988
其他應收款(含關係人)	30,563	42,966	32,748
存出保證金	8,117	8,273	8,936
	<u>\$ 306,082</u>	<u>\$ 407,122</u>	<u>\$ 474,654</u>
<u>金融負債</u>			
按攤銷後成本衡量之金融負債			
短期借款	\$ 16,413	\$ 45,292	\$ 30,000
應付票據	1,009	1,365	-
應付帳款	17,298	29,103	55,129
其他應付帳款(含關係人)	53,676	71,788	85,152
長期借款(包含一年或一營業週期內到期)	48,125	55,000	55,000
	<u>\$ 136,521</u>	<u>\$ 202,548</u>	<u>\$ 225,281</u>
租賃負債	<u>\$ 360,328</u>	<u>\$ 379,938</u>	<u>\$ 389,101</u>

2. 風險管理政策

本期無重大變動，請參閱民國 113 年度合併財務報表附註十二。

3. 重大財務風險之性質及程度

(1) 市場風險

匯率風險

- A. 本集團係跨國營運，因此受相對與本公司及子公司功能性貨幣不同的交易所產生之匯率風險，主要為美金及人民幣。相關匯率風險來自未來之商業交易及已認列之資產與負債。
- B. 本集團從事之業務涉及若干非功能性貨幣(本公司功能性貨幣為新台幣、子公司之功能性貨幣為人民幣)，故受匯率波動之影響，具重大匯率波動影響之外幣資產及負債資訊如下：

114年6月30日

	外幣(仟元)	匯率	帳面金額 (新台幣)
(外幣：功能性貨幣)			
<u>金融資產</u>			
<u>貨幣性項目</u>			
美金：新台幣	\$ 5,409	29.30	\$ 158,484
歐元：新台幣	123	34.35	4,225
<u>金融負債</u>			
<u>貨幣性項目</u>			
美金：新台幣	(\$ 52)	29.30	(\$ 1,524)

113年12月31日

	外幣(仟元)	匯率	帳面金額 (新台幣)
(外幣：功能性貨幣)			
<u>金融資產</u>			
<u>貨幣性項目</u>			
美金：新台幣	\$ 3,812	32.79	\$ 124,976
歐元：新台幣	118	34.14	4,029
人民幣：新台幣	234	4.48	1,048
<u>金融負債</u>			
<u>貨幣性項目</u>			
美金：新台幣	(\$ 34)	32.79	(\$ 1,115)
歐元：新台幣	(286)	34.14	(9,764)

113年6月30日

	外幣(仟元)	匯率	帳面金額 (新台幣)
(外幣：功能性貨幣)			
<u>金融資產</u>			
<u>貨幣性項目</u>			
美金：新台幣	\$ 6,810	32.45	\$ 220,985
歐元：新台幣	30	34.71	1,041
人民幣：新台幣	235	4.45	1,045
<u>金融負債</u>			
<u>貨幣性項目</u>			
美金：新台幣	(\$ 318)	32.45	(\$ 10,319)

C. 本集團貨幣性項目因匯率波動具重大影響民國114年及113年1月1日至6月30日認列之全部兌換(損)益(含已實現及未實現)彙總金額分別為(\$17,756)及\$10,948。

D. 本集團因重大匯率波動影響之外幣市場風險分析如下：

114年1月1日至6月30日

	敏感度分析		
(外幣：功能性貨幣)	變動幅度	影響(損)益	影響其他綜合(損)益
<u>金融資產</u>			
<u>貨幣性項目</u>			
美金：新台幣	10%	\$ 15,848	\$ -
歐元：新台幣	10%	423	-
<u>金融負債</u>			
<u>貨幣性項目</u>			
美金：新台幣	10%	(\$ 152)	\$ -

113年1月1日至6月30日

	敏感度分析		
(外幣：功能性貨幣)	變動幅度	影響(損)益	影響其他綜合(損)益
<u>金融資產</u>			
<u>貨幣性項目</u>			
美金：新台幣	10%	\$ 22,099	\$ -
歐元：新台幣	10%	104	-
人民幣：新台幣	10%	105	-
<u>金融負債</u>			
<u>貨幣性項目</u>			
美金：新台幣	10%	(1,032)	\$ -

價格風險

- A. 本集團暴露於價格風險的權益工具，係所持有帳列於透過其他綜合損益按公允價值衡量之金融資產。為管理權益工具投資之價格風險，本集團將其投資組合分散，其分散之方式係根據本集團設定之限額進行。
- B. 本集團主要投資於國內外公司發行之權益工具，此等權益工具之價格會因該投資標的未來價值之不確定性而受影響。若該等權益工具價格上升或下跌 10%，而其他所有因素維持不變之情況下，對民國 114 年及 113 年 1 月 1 日至 6 月 30 日之對其他綜合損益因分類為透過其他綜合損益按公允價值衡量之權益投資之利益或損失分別增加或減少 \$0 及 \$0。

(2) 信用風險

- A. 本集團之信用風險係因客戶或金融工具之交易對手無法履行合約義務而導致本集團財務損失之風險，主要來自交易對手無法清償按收款條件支付之應收票據、應收帳款及分類為按攤銷後成本衡量的合約現金流量。
- B. 本集團因客戶或金融工具之交易對手無法履行合約義務而產生財務損失之風險。本集團依內部明定之授信政策，集團內各營運個體於訂定收款及提出交貨之條款與條件前，須就其每一新客戶進行管理及信用風險分析。內部風險控管係透過考慮其財務狀況、過往經驗及其他因素，以評估客戶之信用品質。個別風險之限額係董事會依內部或外部之評等而制訂，並定期監控信用額度之使用。主要信用風險來自現金及約當現金及存放於銀行與金融機構之存款，本集團依據其信用評等及財務比率評估是否被納入交易對象及交易金額之多寡。
- C. 按攤銷後成本衡量之金融資產之信用風險減損評估：
 - (A) 本集團採用 IFRS9 提供前提假設，當合約款項按約定之支付條款逾期超過 90 天，視為已發生違約。
 - (B) 本集團採用 IFRS9 提供之前提假設，當合約款項按約定之支付條款逾期超過 30 天，視為金融資產自原始認列後信用風險已顯著增加。
 - (C) 本集團已納入未來前瞻性的考量調整歷史及現時資訊，並考量發行銀行之信用評等以估計預期信用損失。
 - (D) 本集團持有之按攤銷後成本衡量之金融資產係屬存放於銀行之受限制之定期存款，該等銀行之信用評等均為良好，過去未發生逾期之情形，且考量整體經濟環境無重大變動，故評估發生信用損失之風險極低，對財務報表之影響金額亦不大。
- D. 本集團用以判定債務工具投資為信用減損之指標如下：
 - (A) 發行人發生重大財務困難，或將進入破產或其他財務重整之可能性大增；
 - (B) 發行人由於財務困難而使該金融資產之活絡市場消失；
 - (C) 發行人延滯或不償付利息或本金；
 - (D) 導致發行人違約有關之全國性或區域性經濟情況不利之變化。

E. 應收帳款及票據之信用風險減損評估：

- (A) 本集團採用 IFRS9 之前提假設為當合約款項按約定之支付條款逾期 30 天，視為金融資產自原始認列後信用風險已顯著增加之判斷依據。
- (B) 本集團採用 IFRS9 提供前提假設，當合約款項按約定之支付條款逾期超過 360 天，視為已發生違約。
- (C) 本集團按客戶類型之特性將對客戶之應收款項分組，採用簡化作法以準備矩陣為基礎估計預期信用損失。
- (D) 本集團納入對未來前瞻性的考量調整按特定期間歷史及現時資訊所建立之損失率，以估計應收帳款及應收票據的備抵損失，民國 114 年 6 月 30 日、113 年 12 月 31 日及 113 年 6 月 30 日之準備矩陣如下：

<u>114年6月30日</u>	<u>預期損失率</u>	<u>帳面價值總額</u>	<u>備抵損失</u>
未逾期	0%~0.01%	\$ 91,448	\$ -
30天內	0.33%	1,423	-
31-90天	0.33%	22,601	83
91-180天	0.68%	5,087	36
181-360天	37.20%	-	-
360天以上	100.00%	5	5
合計		<u>\$ 120,564</u>	<u>\$ 124</u>
<u>113年12月31日</u>	<u>預期損失率</u>	<u>帳面價值總額</u>	<u>備抵損失</u>
未逾期	0%~0.01%	\$ 88,772	\$ -
30天內	0.67%	24,967	165
31-90天	0.67%	5,608	40
91-180天	2.93%	1,489	1,489
181-360天	64.72%	3	2
360天以上	100.00%	3	3
合計		<u>\$ 120,842</u>	<u>\$ 1,699</u>
<u>113年6月30日</u>	<u>預期損失率</u>	<u>帳面價值總額</u>	<u>備抵損失</u>
未逾期	0%~0.01%	\$ 106,948	\$ -
30天內	0.68%	2,001	14
31-90天	0.68%	2,610	18
91-180天	2.94%	-	-
181-360天	77.01%	128	95
360天以上	100.00%	1,300	1,300
合計		<u>\$ 112,987</u>	<u>\$ 1,427</u>

F. 本集團採簡化作法之應收帳款及應收票據備抵損失變動表如下：

	114年	
	應收帳款	應收票據
1月1日	\$ 1,699	\$ -
減損損失迴轉	(1,575)	-
6月30日	\$ 124	\$ -
	113年	
	應收帳款	應收票據
1月1日	\$ 1,439	\$ -
減損損失迴轉	(12)	-
6月30日	\$ 1,427	\$ -

G. 本集團帳列按攤銷後成本衡量之債務工具投資備抵損失變動表如下：

	114年		
	按12個月	按存續期間	
		信用風險 已顯著增加者	已信用減損者
1月1日	\$ -	\$ -	\$ 15,073
減損損失提列	-	-	3,373
沖銷	-	-	(8,379)
匯率影響數	-	-	(144)
6月30日	\$ -	\$ -	\$ 9,923
	113年		
	按12個月	按存續期間	
		信用風險 已顯著增加者	已信用減損者
1月1日	\$ -	\$ -	\$ 12,806
減損損失迴轉	-	-	(1,889)
匯率影響數	-	-	225
6月30日	\$ -	\$ -	\$ 11,142

H. 本集團因帳列按攤銷後成本衡量之債務工具投資，信用風險評等等級資訊如下：

		114年6月30日			
		按存續期間			
		信用風險			
		按12個月	已顯著增加者	已信用減損者	合計
按攤銷後成本衡量之金融資產					
受限制銀行存款		\$ 1,971	\$ -	\$ -	\$ 1,971
其他應收款		30,563	581	9,342	40,486
		<u>\$ 32,534</u>	<u>\$ 581</u>	<u>\$ 9,342</u>	<u>\$ 42,457</u>
		113年12月31日			
		按存續期間			
		信用風險			
		按12個月	已顯著增加者	已信用減損者	合計
按攤銷後成本衡量之金融資產					
受限制銀行存款		\$ 2,860	\$ -	\$ -	\$ 2,860
其他應收款		42,966	-	15,073	58,039
		<u>\$ 45,826</u>	<u>\$ -</u>	<u>\$ 15,073</u>	<u>\$ 60,899</u>
		113年6月30日			
		按存續期間			
		信用風險			
		按12個月	已顯著增加者	已信用減損者	合計
按攤銷後成本衡量之金融資產					
超過三個月之定期存款		\$ 32,450	\$ -	\$ -	\$ 32,450
受限制銀行存款		330	-	-	330
其他應收款		32,748	-	11,142	43,890
		<u>\$ 65,528</u>	<u>\$ -</u>	<u>\$ 11,142</u>	<u>\$ 76,670</u>

(3) 流動性風險

A. 現金流量預測是由集團內各營運個體執行，並由集團財會處予以彙總執行。集團財會處監控公司流動資金需求之預測，確保其有足夠資金得以支應營運需要，並在任何時候維持足夠之未支用的借款承諾額度，以使集團不致違反相關之借款限額或條款，此等預測考量集團之債務融資計畫、債務條款遵循、符合內部資產負債表之財務比率目標，及外部監管法令之要求。

B. 各營運個體所持有之剩餘現金，在超過營運資金之管理所需時，將作適當之運用及投資，其所選擇之工具具有適當之到期日或足夠流動性，以因應上述預測並提供充足之調度水位。

C. 本集團未動用借款額度明細如下：

	<u>114年6月30日</u>	<u>113年12月31日</u>	<u>113年6月30日</u>
浮動利率			
一年內到期	\$ 10,289	\$ 16,413	\$ 201,702

D. 下表係本集團之非衍生金融負債，按相關到期日予以分組，非衍生金融負債係依據資產負債表日至合約到期日之剩餘期間進行分析。下表所揭露之合約現金流量金額係未折現之金額。

114年6月30日	<u>1年內</u>	<u>1年以上</u>
<u>非衍生性金融負債</u>		
短期借款	\$ 16,425	\$ -
應付帳款	17,298	-
其他應付款(含關係人)	53,676	-
租賃負債	47,370	349,043
長期借款(包含一年或一營業週期內到期)	<u>14,848</u>	<u>35,541</u>
	<u>\$ 149,617</u>	<u>\$ 384,584</u>
113年12月31日	<u>1年內</u>	<u>1年以上</u>
<u>非衍生性金融負債</u>		
短期借款	\$ 45,318	\$ -
應付帳款	29,103	-
其他應付款(含關係人)	71,788	-
租賃負債	47,651	372,728
長期借款(包含一年或一營業週期內到期)	<u>15,028</u>	<u>42,919</u>
	<u>\$ 208,888</u>	<u>\$ 415,647</u>
113年6月30日	<u>1年內</u>	<u>1年以上</u>
<u>非衍生性金融負債</u>		
短期借款	\$ 30,012	\$ -
應付帳款	55,129	-
其他應付款(含關係人)	85,152	-
租賃負債	45,501	386,758
長期借款(包含一年或一營業週期內到期)	<u>8,296</u>	<u>50,494</u>
	<u>\$ 224,090</u>	<u>\$ 437,252</u>

(三)公允價值資訊

1. 為衡量金融及非金融工具之公允價值所採用評價技術的各等級定義如下：

第一等級：企業於衡量日可取得之相同資產或負債於活絡市場之報價（未經調整）。活絡市場係指有充分頻率及數量之資產或負債交易發生，以在持續基礎上提供定價資訊之市場。

第二等級：資產或負債直接或間接之可觀察輸入值，但包括於第一等級之報價者除外。

第三等級：資產或負債之不可觀察輸入值。本集團投資之無活絡市場之權益工具屬之。

2. 非以公允價值衡量之金融工具

本集團非以公允價值衡量之金融工具(包括現金及約當現金、按攤銷後成本衡量之金融資產—流動、應收票據、應收帳款(含關係人)、其他應收款(含關係人)、存出保證金(表列「其他非流動資產」)、短期借款、應付票據、應付帳款、其他應付款(含關係人)、租賃負債及長期借款(包含一年或一營業週期內到期))的帳面金額係公允價值之合理近似值。

3. 以公允價值衡量之金融及非金融工具，本集團依資產及負債之性質、特性及風險及公允價值等級之基礎分類，相關資訊如下：

(1)本集團依資產及負債之性質分類，相關資訊如下：

114年6月30日	<u>第一等級</u>	<u>第二等級</u>	<u>第三等級</u>	<u>合計</u>
資產				
<u>重複性公允價值</u>				
透過其他綜合損益按公允價值衡量之金融資產				
權益證券	<u>\$ -</u>	<u>\$ -</u>	<u>\$ -</u>	<u>\$ -</u>
113年12月31日	<u>第一等級</u>	<u>第二等級</u>	<u>第三等級</u>	<u>合計</u>
資產				
<u>重複性公允價值</u>				
透過其他綜合損益按公允價值衡量之金融資產				
權益證券	<u>\$ -</u>	<u>\$ -</u>	<u>\$ -</u>	<u>\$ -</u>
113年6月30日	<u>第一等級</u>	<u>第二等級</u>	<u>第三等級</u>	<u>合計</u>
資產				
<u>重複性公允價值</u>				
透過其他綜合損益按公允價值衡量之金融資產				
權益證券	<u>\$ -</u>	<u>\$ -</u>	<u>\$ -</u>	<u>\$ -</u>

(2)本集團用以衡量公允價值所使用之方法及假設說明如下：

金融工具之公允價值係以評價技術或參考交易對手報價取得。係透過評價技術所取得之公允價值可參照其他實質上條件及特性相似之金融工具之現時公允價值、現金流量折現法或以其他評價技術，包括以資產負債表日可取得之市場資訊運用模型計算而得。

4. 民國 114 年及 113 年 1 月 1 日至 6 月 30 日無第一等級與第二等級間之任何移轉。

5. 下表列示民國 114 年及 113 年 1 月 1 日至 6 月 30 日第三等級之變動：

	114年	113年
	權益工具	權益工具
1月1日/6月30日	\$ -	\$ -

6. 民國 114 年及 113 年 1 月 1 日至 6 月 30 日無自第三等級轉入及轉出之情形。

7. 本集團對於公允價值歸類於第三等級之評價流程係由外部評價機構並由集團財會處負責進行金融工具之獨立公允價值驗證，藉獨立來源資料使評價結果貼近市場狀態、確認資料來源係獨立、可靠、與其他資源一致以及代表可執行價格，並定期校準評價模型、進行回溯測試、更新評價模型所需輸入值及資料及其他任何必要之公允價值調整，以確保評價結果係屬合理。

8. 有關屬第三等級公允價值衡量項目所使用評價模型之重大不可觀察輸入值之量化資訊及重大不可觀察輸入值變動之敏感度分析說明如下：

114 年 6 月 30 日、113 年 12 月 31 日及 113 年 6 月 30 日：無。

9. 本集團經審慎評估選擇採用之評價模型及評價參數，惟當使用不同之評價模型或評價參數可能導致評價之結果不同。針對分類為第三等級之金融資產及金融負債，若評價參數變動，則對本期損益或其他綜合損益之影響如下：

114 年 6 月 30 日、113 年 12 月 31 日及 113 年 6 月 30 日：無。

十三、附註揭露事項

(一)重大交易事項相關資訊

1. 資金貸與他人：無此情形。

2. 為他人背書保證：無此情形。

3. 期末持有之重大有價證券(不包含投資子公司、關聯企業及合資權益部分)：請詳附表一。

4. 與關係人進、銷貨之金額達新台幣一億元或實收資本額百分之二十以上：無此情形。

5. 應收關係人款項達新台幣一億元或實收資本額百分之二十以上：無此情形。

6. 母子公司間業務關係及重大交易往來情形：無此情形。

(二) 轉投資事業相關資訊

被投資公司名稱、所在地區等相關資訊（不包含大陸被投資公司）：請詳附表二。

(三) 大陸投資資訊

1. 基本資料：無。
2. 直接或間接經由第三地區事業與轉投資大陸之被投資公司所發生之重大交易事項：無。

十四、部門資訊

(一) 一般性資訊

本集團僅經營單一產業，且本集團營運決策者係以集團整體評估績效及分配資源，經辨認本集團為單一應報導部門。

(二) 部門資訊之衡量

本集團營運部門之會計政策與合併財務報告附註四所述之重要會計政策之彙總說明相同。本集團營運部門損益係以營業淨利衡量，並作為評估營運部門績效之基礎。

(三) 部門損益、資產與負債之資訊

提供予主要營運決策者之應報導部門資訊如下：

	<u>114年1月1日至6月30日</u>	<u>113年1月1日至6月30日</u>
外部收入	<u>\$ 294,199</u>	<u>\$ 261,343</u>
部門間收入	<u>\$ -</u>	<u>\$ -</u>
部門損益	<u>(\$ 53,875)</u>	<u>(\$ 3,552)</u>
部門資產	<u>\$ 1,500,471</u>	<u>\$ 1,828,252</u>
部門負債	<u>(\$ 559,278)</u>	<u>\$ 662,097</u>

(四) 部門損益之調節資訊

無此情形。

聯亞藥業股份有限公司及其子公司
 期末持有之重大有價證券（不包含投資子公司、關聯企業及合資權益部分）

民國114年6月30日

附表一

單位：新台幣仟元
 （除特別註明者外）

持有之公司	有價證券種類及名稱	與有價證券發行人之關係	帳列科目	期		末		公允價值	備註
				股數	帳面金額	持股比例			
聯亞藥業股份有限公司	股票_聯合生物製藥(控股)有限公司	兄弟公司	透過其他綜合損益按公允價值 衡量之金融資產－非流動	3,554,166	\$ -	1.65	\$ -	-	-
聯亞藥業股份有限公司	股權_聯亞藥(上海)生物科技有 限公司	兄弟公司	透過其他綜合損益按公允價值 衡量之金融資產－非流動	-	-	8.00	-	-	-
UBIP Greater China SPV Holdings Limited	股權_聯亞藥(揚州)生物醫藥有 限公司	兄弟公司	透過其他綜合損益按公允價值 衡量之金融資產－非流動	-	-	12.50	-	-	-

聯亞藥業股份有限公司及其子公司
 被投資公司名稱、所在地區等相關資訊（不包含大陸被投資公司）
 民國114年1月1日至6月30日

附表二

單位：新台幣仟元
 （除特別註明者外）

投資公司名稱	被投資公司名稱	所在地區	主要營業項目	原始投資金額		期末持有			被投資公司	本期認列之	備註
				本期期末	去年年底	股數(仟股)	比率	帳面金額	本期損益	投資損益	
聯亞藥業股份有限公司	UBIP Greater China SPV Holdings Limited	香港	轉投資業務	\$ 1,871	\$ 1,871	7,100	100%	\$ 1,401	(\$ 128)	(\$ 128)	